


Mode d'emploi résidents pour le TX3 Insuite (Tablette)

Quand un visiteur vous appelle depuis le hall d'entrée, la tablette sonne et l'écran ci-dessous apparaît. L'image de la caméra de la réception apparaît sur l'écran. L'image vidéo est à sens unique. Vous pouvez voir le visiteur, mais le visiteur ne peut pas vous voir.

Vous pouvez voir le visiteur, mais le visiteur ne peut pas vous voir.




Pour parler à votre visiteur.


- Appuyez sur l'icône téléphone vert pour répondre à l'appel. 

Le TX3 Insuite (Tablette) reçoit l'appel.



Pour déverrouiller la porte.

- Appuyez sur l'icône de verrouillage rouge. 

L'appel est déconnecté et l'icône change au vert  pour indiquer que la porte est déverrouillée. La porte se verrouille automatiquement à nouveau après que le visiteur est entré.



Pour refuser l'entrée et de raccrocher

- Appuyez sur l'icône téléphone rouge. 

L'appel est déconnecté et la porte ne se déverrouille pas.