


# Instructions d'utilisation pour les résidents du TX3 InSuite

Lorsqu'un visiteur vous appelle depuis le hall d'entrée, l'InSuite sonne et l'écran ci-dessous s'affiche. La vidéo de la caméra du hall d'entrée s'affiche à l'écran. La vidéo est unidirectionnelle - vous pouvez voir le visiteur, mais le visiteur ne peut pas vous voir.




## Pour parler à votre visiteur

- Appuyez sur l'icône verte du téléphone  pour répondre à l'appel.  
Le TX3 InSuite reçoit l'appel.




## Pour déverrouiller la porte

- Appuyez sur l'icône rouge .  
L'appel est déconnecté et l'icône devient verte  pour indiquer que la porte est déverrouillée. La porte se verrouille automatiquement après l'entrée du visiteur.



## Pour refuser l'entrée et raccrocher

- Appuyez sur l'icône rouge du téléphone .  
L'appel est déconnecté et la porte ne se déverrouille pas.