

FX-2003-12NXTDS

PANNEAU DE CONTRÔLE D'ALARME INCENDIE

i

CE DOCUMENT, LT-6053, NE DÉCRIT QUE LA CAPACITÉ DU PANNEAU ET NE DONNE QU'UNE DESCRIPTION GÉNÉRALE DE L'ASSEMBLAGE.

POUR TOUTE AUTRE INFORMATION, SE RÉFÉRER AU LT-894, MANUEL D'INSTALLATION FLEXNET. EN PARTICULIER, POUR TOUTE INFORMATION RELATIVE AU CÂBLAGE, REPORTEZ-VOUS À LA "TABLE DES MATIÈRES" DU MANUEL LT-894 POUR LE CÂBLAGE SUR LE TERRAIN.

1.0(PSODFHPHQWVGHPRQWDJHGHVPRGXOHV

i

5HPDUTXH: 3RXUGHQRPEUHX[PRGXOHVDGGLWLRQQHOVDILQGHSHUPHWWUHODFRPPXQL
 HQWUHOHPRGXOHSULQFLSDOHWWRXVOHVPRGXOHVDGGLWLRQQHOVLOHVWQpFHVVDLUI
 FDYDOLHUGHFRQWLQXLWpVXUOHGHUQLHUPRGXOHGGLWLRQQHOGXQHFkdvQHYRLUOD
 SDUDPqWUHVGXPRGXOHSSURSULpSRXUYpULILHUOHPSODFHPHQWGXFDYDOLHUGHFRQV
 XQPRGXOHGGLWLRQQHOGHFLUFXLWSDUWLFXOLHU6HXOOHGHUQLHUPRGXOHGGLWLR
 GRLWrWUHGRWpGXQFDYDOLHUGHFRQWLQXLWpWRXVOHVDXWUHVGRLYHQWrWUHODLVVp

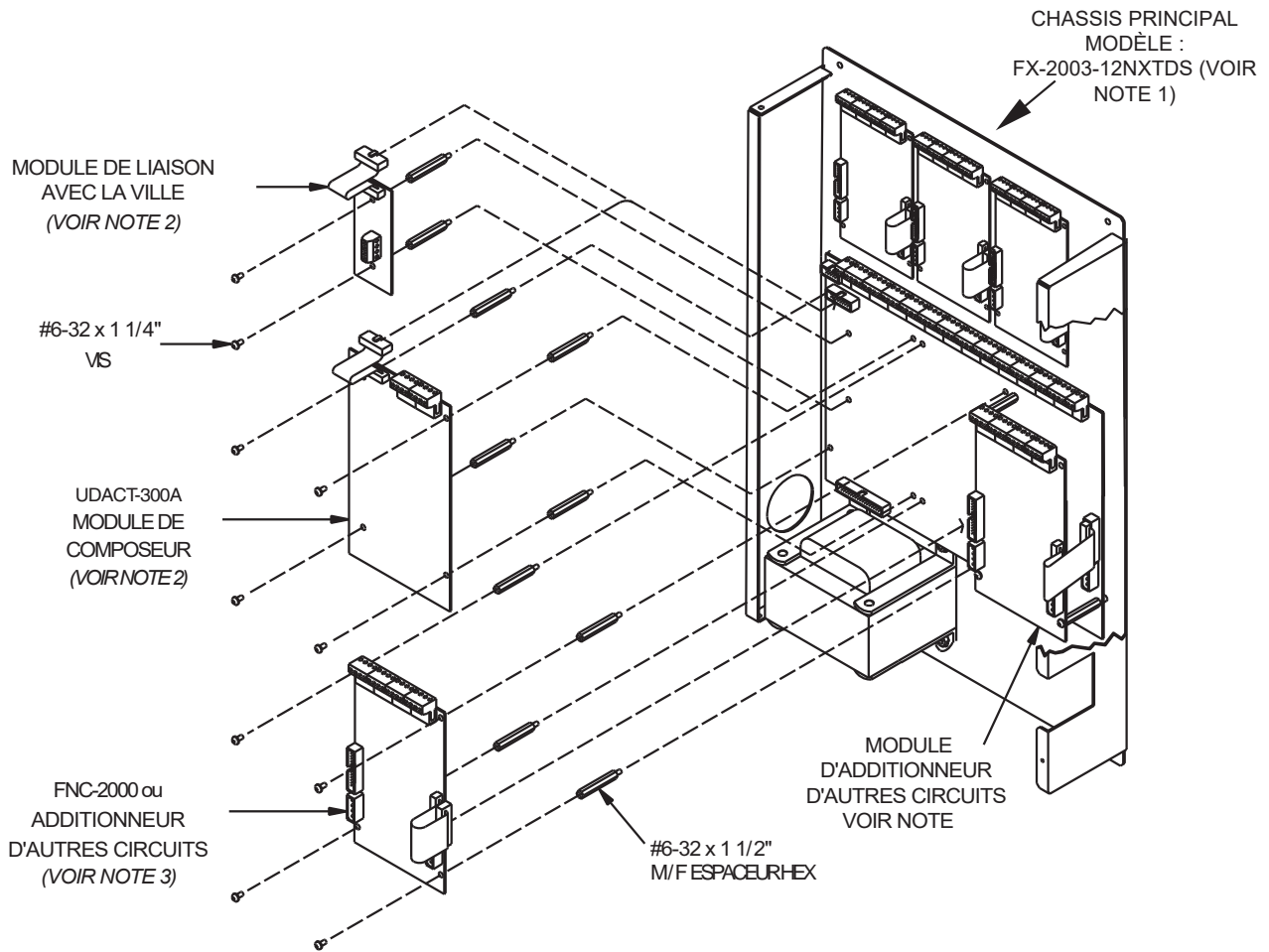


Figure 1(PSODFHPHQWVGHPRQWDJHGHVPRGXOHV

i

5HPDUTXHV:

- [Symbol]
- [Symbol]
- [Symbol]
- [Symbol]
- [Symbol]

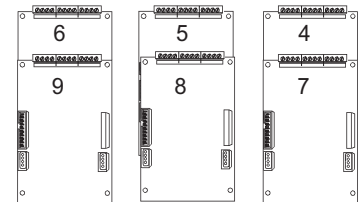
1.1 Emplacements de montage des modules d'affichage et des modules additionnels

- Se monte dans le boîtier BBX-1024XT.
- La carte principale comprend une alimentation de 12 ampères, 4 NAC, 1 boucle adressable (supportant jusqu'à 198 dispositifs) et 1 boucle conventionnelle (supportant jusqu'à 8 cartes additionnelles).
- Comprend un écran mince FX2000N avec un écran LCD 4 x 20.
- Permet d'ajouter jusqu'à 2 modules d'affichage1, 8 modules d'addition et un UDACT-300A ou un PR-300.

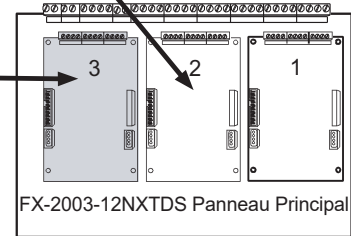
Vue extérieure



Vue intérieure



L'emplacement est réservé au FNC-2000. S'il n'est pas nécessaire, cet emplacement peut être utilisé pour monter n'importe quel module additionnel.



Cet emplacement est réservé au PR-300 ou à l'UDACT-300A. S'il n'est pas nécessaire, cet emplacement peut être utilisé pour monter n'importe quel module d'addition.

Figure 2 FX-2003-12NXTDS dans un boîtier BBX-1024XT



1. Les modules d'affichage disponibles sont les suivants:

- RAX-1048
- RAX-1048TZ
- RAX-1048TZDS
- IPS-2424/DS
- FDX-008/KI